

ด่วนที่สุด

ที่ ลป ๐๐๑๙.๓/ว ๑๗๗๔๔



ศาลากลางจังหวัดลำปาง

ถนนวชิราวุธดำเนิน ลป ๕๒๐๐๐

๓๑ กรกฎาคม ๒๕๖๗

เรื่อง การใช้งานระบบบริหารจัดการข้อมูลกลางเพื่อการพัฒนาชุมชน (nexus.cdd.go.th)

เรียน นายอำเภอ ทุกอำเภอ

อ้างถึง หนังสือจังหวัดลำปาง ที่ ลป ๐๐๑๙.๔/ว ๑๗๓๐๔ ลงวันที่ ๒๔ กรกฎาคม ๒๕๖๗

สิ่งที่ส่งมาด้วย ๑. หนังสือกรมการพัฒนาชุมชน ที่ มท ๐๔๐๘.๖/ว ๒๗๐๔

ลงวันที่ ๑๙ กรกฎาคม ๒๕๖๗

จำนวน ๑ ชุด

๒. ขั้นตอนการบันทึกรายได้จากการจำหน่ายผลิตภัณฑ์ชุมชน (OTOP)

จำนวน ๑ ชุด

๓. แบบรายงานข้อมูลรายได้จากการจำหน่ายฯ (รต.๑ - รต.๔)

จำนวน ๑ ชุด

๔. ขั้นตอนการบันทึกตลาดนัดคนไทยยิ้มได้

จำนวน ๑ ชุด

๕. แบบรายงานข้อมูลตลาดนัดคนไทยยิ้มได้

จำนวน ๑ ชุด

ตามหนังสือที่อ้างถึง จังหวัดลำปาง ขอให้อำเภอแจ้งสำนักงานพัฒนาชุมชนอำเภอ มอบหมายเจ้าหน้าที่ผู้รับผิดชอบงานด้านเทคโนโลยีสารสนเทศระดับอำเภอ ดำเนินการบันทึกและตรวจสอบ ข้อมูลในระบบบริหารจัดการข้อมูลในระบบบริหารจัดการข้อมูลกลางเพื่อการพัฒนาชุมชน (nexus.cdd.go.th) ตามระยะเวลาที่ สำนัก/กอง/ศูนย์ฯ กำหนด นั้น

ในการนี้ เพื่อให้การดำเนินงานฐานข้อมูลระบบศูนย์ข้อมูลกลาง (nexus.cdd.go.th) ยอดจำหน่าย OTOP และตลาดนัดคนไทยยิ้มได้ เป็นไปอย่างมีประสิทธิภาพ บรรลุค่าเป้าหมายตามตัวชี้วัด การประเมินผลการปฏิบัติราชการของข้าราชการพลเรือนสามัญในสังกัดกรมการพัฒนาชุมชน ประจำปีงบประมาณ พ.ศ. ๒๕๖๗ และงบประมาณที่ได้จัดสรร เป็นไปด้วยความเรียบร้อย บรรลุ ตามวัตถุประสงค์ จังหวัดลำปาง จึงขอให้อำเภอมอบหมายสำนักงานพัฒนาชุมชนอำเภอ ดำเนินการ ดังนี้

๑) ศึกษาทำความเข้าใจ ขั้นตอนการบันทึกรายได้จากการจำหน่ายผลิตภัณฑ์ชุมชน (OTOP) ผ่านระบบศูนย์ข้อมูลกลาง (nexus.cdd.go.th) โดยจัดเก็บรายได้จากการจำหน่ายผลิตภัณฑ์ชุมชน (OTOP) (รต.๑) และบันทึกข้อมูลรายได้จากการจำหน่ายผลิตภัณฑ์ชุมชน (OTOP) ในระบบรายงานรายได้ จากการจำหน่ายผลิตภัณฑ์ชุมชน OTOP ให้ครบถ้วน ถูกต้อง ต่อเนื่องเป็นประจำทุกๆ สิ้นเดือน ทั้งนี้ พัฒนาการอำเภอจักต้องลงนามรับรอง ในรายงานข้อมูลรายได้จากการจำหน่ายผลิตภัณฑ์ชุมชน (OTOP) (รต.๒) และจัดส่งรายงานดังกล่าว ให้สำนักงานพัฒนาชุมชนจังหวัดลำปาง จัดเก็บเป็นหลักฐานเชิงประจักษ์ เพื่อให้สำนักงานพัฒนาชุมชนจังหวัดลำปาง ตรวจสอบรายงานรายได้จากการจำหน่ายผลิตภัณฑ์ชุมชน (OTOP) ในระบบรายงานข้อมูลรายได้จากการจำหน่ายผลิตภัณฑ์ชุมชน (OTOP) (รต.๓, รต.๔) และยืนยัน ข้อมูลรายได้จากการจำหน่ายฯ ในระบบ ซึ่งข้อมูลดังกล่าวจะถูกส่งไปที่กรมการพัฒนาชุมชน โดยอัตโนมัติ

/ทั้งนี้...

ทั้งนี้ ขอให้อำเภอยืนยันข้อมูลในระบบฯ ให้แล้วเสร็จภายในวันที่ ๒๕ ของเดือนนั้นๆ โดยกรมการพัฒนาชุมชน จะดำเนินการปิดระบบ ทุกวันที่ ๖ ของเดือนถัดไป เพื่อรวบรวมข้อมูลรายได้จากการจำหน่ายผลิตภัณฑ์ชุมชน OTOP ทั้ง ๗๖ จังหวัด รายงานสำนักงาน ก.พ.ร. และกระทรวงมหาดไทยต่อไป และเปิดระบบให้บันทึกข้อมูล รายได้จากการจำหน่ายผลิตภัณฑ์ชุมชน OTOP ทุกวันที่ ๑๐ ของเดือน รายละเอียดตามสิ่งที่ส่งมาด้วย ๒ - ๓

๒) ศึกษาทำความเข้าใจขั้นตอนการบันทึกตลาดนัดคนไทยยิ้มได้ ผ่านระบบศูนย์ข้อมูลกลาง (nexus.cdd.go.th) โดยการบันทึกตลาดนัดคนไทยยิ้มได้ แบ่งออกเป็น ๒ ส่วน ได้แก่ ยอดขายตลาดนัด คนไทยยิ้มได้ บันทึกให้แล้วเสร็จทุกวันสุดท้ายของทุกเดือน โดยให้เริ่มรายงานครั้งแรกในเดือนกรกฎาคม ๒๕๖๗ และข้อมูลตลาดนัดคนไทยยิ้มได้ บันทึกให้แล้วเสร็จภายในไตรมาส ๔ (๒๐ กันยายน ๒๕๖๗) เพื่อให้สำนักงาน พัฒนาชุมชนจังหวัดลำปาง ตรวจสอบรายงานตลาดนัดคนไทยยิ้มได้ ในระบบรายงานข้อมูลตลาดนัดคนไทยยิ้มได้ รายละเอียดตามสิ่งที่ส่งมาด้วย ๔ - ๕

จึงเรียนมาเพื่อพิจารณาดำเนินการ

ขอแสดงความนับถือ

(นายพัชระ สิมะเสถียร)

รองผู้ว่าราชการจังหวัด ปฏิบัติราชการแทน
ผู้ว่าราชการจังหวัดลำปาง

สำนักงานพัฒนาชุมชนจังหวัด
กลุ่มงานส่งเสริมการพัฒนาชุมชน
โทร./โทรสาร. ๐๕๔๒ - ๖๕๐๕๕

เศรษฐกิจฐานรากมั่นคง ชุมชนเข้มแข็งอย่างยั่งยืน
ด้วยหลักปรัชญาของเศรษฐกิจพอเพียง



Change for Good

กรมการพัฒนาชุมชน กระทรวงมหาดไทย



ที่ มท ๐๕๐๘.๖/ว ๒๓๐๕

กรมการพัฒนาชุมชน

ศูนย์ราชการเฉลิมพระเกียรติ ๘๐ พรรษา

๕ ธันวาคม ๒๕๕๐ อาคารรัฐประศาสนภักดี

ถนนแจ้งวัฒนะ เขตหลักสี่ กทม. ๑๐๒๑๐

๑๘ กรกฎาคม ๒๕๖๗

เรื่อง การใช้งานระบบบริหารจัดการข้อมูลกลางเพื่อการพัฒนาชุมชน (nexus.cdd.go.th)

เรียน ผู้ว่าราชการจังหวัด ทุกจังหวัด

อ้างถึง หนังสือหนังสือกรมการพัฒนาชุมชน ที่ มท ๐๕๐๕.๓/ว ๒๖๕๙ ลงวันที่ ๑๗ กรกฎาคม ๒๕๖๗

- | | |
|--|-------------|
| สิ่งที่ส่งมาด้วย ๑. ขั้นตอนการบันทึกรายได้จากการจำหน่ายผลิตภัณฑ์ชุมชน (OTOP) | จำนวน ๑ ชุด |
| ๒. แบบรายงานข้อมูลรายได้จากการจำหน่ายฯ (รต.๑ – รต.๕) | จำนวน ๑ ชุด |
| ๓. ขั้นตอนการบันทึกตลาดนัดคนไทยยิ้มได้ | จำนวน ๑ ชุด |
| ๔. แบบรายงานข้อมูลตลาดนัดคนไทยยิ้มได้ | จำนวน ๑ ชุด |

ตามหนังสือที่อ้างถึง กรมการพัฒนาชุมชน ได้ปรับปรุงฐานข้อมูลในระบบศูนย์ข้อมูลกลางให้เป็นมาตรฐานมีประสิทธิภาพในการบริหารจัดการข้อมูล และสามารถรองรับการขยายจำนวนฐานข้อมูลเพิ่มเติมและพัฒนากระบวนการในอนาคตได้ โดยแจ้งให้สำนักงานพัฒนาชุมชนจังหวัดมอบหมายเจ้าหน้าที่ผู้รับผิดชอบงานด้านเทคโนโลยีสารสนเทศระดับอำเภอ ดำเนินการบันทึกและตรวจสอบข้อมูลในระบบบริหารจัดการข้อมูลกลางเพื่อการพัฒนาชุมชน (nexus.cdd.go.th) นั้น

เพื่อให้การดำเนินงานฐานข้อมูลระบบศูนย์ข้อมูลกลาง (nexus.cdd.go.th) ยอดจำหน่าย OTOP และตลาดนัดคนไทยยิ้มได้ เป็นไปอย่างมีประสิทธิภาพ บรรลุค่าเป้าหมายตามตัวชี้วัดการประเมินผลการปฏิบัติราชการของข้าราชการพลเรือนสามัญในสังกัดกรมการพัฒนาชุมชน ประจำปีงบประมาณ พ.ศ. ๒๕๖๗ และงบประมาณที่ได้จัดสรร จึงขอให้จังหวัดมอบหมายสำนักงานพัฒนาชุมชนจังหวัดดำเนินการ ดังนี้

๑. ศึกษาทำความเข้าใจขั้นตอนการบันทึกรายได้จากการจำหน่ายผลิตภัณฑ์ชุมชน (OTOP) (สิ่งที่ส่งมาด้วย ๑) และขั้นตอนการบันทึกตลาดนัดคนไทยยิ้มได้ (สิ่งที่ส่งมาด้วย ๓) ผ่านระบบศูนย์ข้อมูลกลาง (nexus.cdd.go.th)

๒. มอบหมายให้อำเภอศึกษาทำความเข้าใจ ขั้นตอนการบันทึกรายได้จากการจำหน่ายผลิตภัณฑ์ชุมชน (OTOP) ผ่านระบบศูนย์ข้อมูลกลาง (nexus.cdd.go.th) (สิ่งที่ส่งมาด้วย ๑) โดยจัดเก็บรายได้จากการจำหน่ายผลิตภัณฑ์ชุมชน (OTOP) (รต. ๑) และบันทึกข้อมูลรายได้จากการจำหน่ายผลิตภัณฑ์ชุมชน (OTOP) ในระบบรายงานรายได้จากการจำหน่ายผลิตภัณฑ์ชุมชน OTOP ให้ครบถ้วน ถูกต้อง ต่อเนื่องเป็นประจำทุก ๆ สิ้นเดือน ทั้งนี้ พัฒนาการอำเภอจัดตั้งลงนามรับรอง ในรายงานข้อมูลรายได้จากการจำหน่ายผลิตภัณฑ์ชุมชน (OTOP) (รต. ๒) และจัดส่งรายงานดังกล่าว ให้จังหวัดจัดเก็บเป็นหลักฐานเชิงประจักษ์ (สิ่งที่ส่งมาด้วย ๒) เพื่อให้จังหวัดตรวจสอบรายงานรายได้จากการจำหน่ายผลิตภัณฑ์ชุมชน (OTOP) ในระบบรายงานข้อมูลรายได้จากการจำหน่ายผลิตภัณฑ์ชุมชน (OTOP) (รต. ๓, รต. ๕) (สิ่งที่ส่งมาด้วย ๒) และยืนยันข้อมูลรายได้จากการจำหน่ายฯ ในระบบ ซึ่งข้อมูลดังกล่าวจะถูกส่งมาที่กรมการพัฒนาชุมชน โดยอัตโนมัติ (ไม่ต้องจัดส่งเป็นเอกสาร) ทั้งนี้ ขอให้จังหวัดยืนยันข้อมูลในระบบฯ ให้แล้วเสร็จภายในวันที่ ๕ ของเดือนถัดไป

/ โดยกรม...

โดยกรมการพัฒนาชุมชนจะดำเนินการปิดระบบ ทุกวันที่ ๖ ของเดือน เพื่อรวบรวมข้อมูลรายได้จากการจำหน่ายผลิตภัณฑ์ชุมชน OTOP ทั้ง ๗๖ จังหวัด รายงานสำนักงาน ก.พ.ร. และกระทรวงมหาดไทยต่อไป และเปิดระบบให้บันทึกข้อมูลรายได้จากการจำหน่ายผลิตภัณฑ์ชุมชน OTOP ทุกวันที่ ๑๐ ของเดือน

๓. มอบหมายให้อำเภอศึกษาทำความเข้าใจขั้นตอนการบันทึกตลาดนัดคนไทยยิ้มได้ ผ่านระบบศูนย์ข้อมูลกลาง (nexus.cdd.go.th) (สิ่งที่ส่งมาด้วย ๓) โดยการบันทึกตลาดนัดคนไทยยิ้มได้ แบ่งออกเป็น ๒ ส่วน ได้แก่ ยอดขายตลาดนัดคนไทยยิ้มได้ บันทึกให้แล้วเสร็จทุกวันสุดท้ายของทุกเดือน โดยให้เริ่มรายงานครั้งแรกในเดือนกรกฎาคม ๒๕๖๗ และข้อมูลตลาดนัดคนไทยยิ้มได้ บันทึกให้แล้วเสร็จภายในไตรมาส ๔ (๒๐ กันยายน ๒๕๖๗) เพื่อให้จังหวัดตรวจสอบรายงานตลาดนัดคนไทยยิ้มได้ ในระบบรายงานข้อมูลตลาดนัดคนไทยยิ้มได้

ทั้งนี้ กรมการพัฒนาชุมชนได้มอบหมายให้ นางสาวศิรินทร กะวะนิช ตำแหน่ง นักวิชาการพัฒนาชุมชนชำนาญการ สำนักส่งเสริมภูมิปัญญาท้องถิ่นและวิสาหกิจชุมชน เป็นผู้ประสานงานการบันทึกยอดจำหน่าย OTOP และตลาดนัดคนไทยยิ้มได้ หมายเลขโทรศัพท์ ๐๙ ๑๕๖๑ ๕๗๕๖ และนายพุมิพงศ์ สุรบถธีตวงศ์ ตำแหน่ง นักวิชาการคอมพิวเตอร์ ศูนย์สารสนเทศเพื่อการพัฒนาชุมชน เป็นผู้ประสานงานระบบศูนย์ข้อมูลกลาง (nexus.cdd.go.th) หมายเลขโทรศัพท์ ๐ ๒๑๕๑ ๖๕๓๒ พร้อมทั้งสามารถดาวน์โหลดเอกสารสิ่งที่ส่งมาด้วยตาม QR Code ที่ปรากฏท้ายหนังสือนี้

จึงเรียนมาเพื่อโปรดพิจารณาดำเนินการ

ขอแสดงความนับถือ



(นายวรงค์ แสงเมือง)

รองอธิบดี ปฏิบัติราชการแทน
อธิบดีกรมการพัฒนาชุมชน

สำนักส่งเสริมภูมิปัญญาท้องถิ่นและวิสาหกิจชุมชน
กลุ่มงานส่งเสริมการตลาด
โทร. ๐ ๒๑๕๑ ๖๑๐๒
โทรสาร ๐ ๒๑๕๓ ๘๙๑๑
ไปรษณีย์อิเล็กทรอนิกส์ saraban@cdd.mail.go.th



สิ่งที่ส่งมาด้วย



ขั้นตอนการบันทึกข้อมูลยอดจำหน่ายผลิตภัณฑ์หนึ่งตำบล หนึ่งผลิตภัณฑ์ ประจำปีงบประมาณ พ.ศ. ๒๕๖๗

ผ่านระบบข้อมูลกลางเพื่อการพัฒนาชุมชน (nexus.cdd.go.th)

ระดับอำเภอดำเนินการ

เข้าระบบ

1. เข้าเว็บไซต์กรมการพัฒนาชุมชน (www.cdd.go.th)
2. เลือกหัวข้อ “บริการภายใน”
3. จากนั้นเลือกหัวข้อ “ศูนย์ข้อมูลกลาง(ใหม่)”



๕. ใส่รหัสผู้ใช้และรหัสผ่านระดับอำเภอ เพื่อเข้าสู่ระบบ



• ชื่อผู้ใช้งาน

กรุณากรอกชื่อผู้ใช้งาน

• รหัสผ่าน

กรุณากรอกรหัสผ่าน

เข้าสู่ระบบ เกลี้ย

๖. การบันทึกข้อมูลยอดรายได้ ไปที่หัวข้อ “บันทึกข้อมูล” และเลือก “ยอดรายได้ OTOP”

ระบบบริหารจัดการข้อมูลกลางเพื่อการพัฒนาชุมชน

หน้าหลัก

๑

๒

๗. เลือกปีงบประมาณ และ เดือนที่ต้องการบันทึก (ระบบจะจดจำพื้นที่ เมื่อเราเข้าสู่ระบบด้วยรหัสผู้พื้นที่ ทำให้ไม่ต้องเลือกอำเภอ/ตำบล)

ระบบบริหารจัดการข้อมูลกลางเพื่อการพัฒนาชุมชน

The screenshot shows the OTOPT system interface. At the top right, there is a user profile for 'นาย ชัยวุฒิ (ภคณัฐกุล)'. Below the header, there are two buttons: 'Sync ข้อมูล' (highlighted in blue) and 'บันทึกข้อมูล' (highlighted in green). The main content area is titled 'ยอดจำหน่าย OTOPT' and displays a list of fiscal years (ปีงบประมาณ) and months (เดือน) for the year 2567. The 'Sync ข้อมูล' button is highlighted with a red box and a red arrow pointing to it.


๘. การดึงข้อมูลเก่ามาตั้งต้นเพื่อบันทึก ให้เลือก “Sync ข้อมูล” ระบบจะทำการดึงข้อมูลจากเดือนก่อนหน้ามาให้แก้ไข (ในกรณีนี้ ข้อมูลที่ถูกดึงมาตั้งต้นบันทึก จะเป็นข้อมูลผู้ประกอบการ เท่านั้น)

ระบบบริหารจัดการข้อมูลกลางเพื่อการพัฒนาชุมชน

This screenshot is identical to the one above, showing the OTOPT system interface. The 'Sync ข้อมูล' button is highlighted with a red box and a red arrow pointing to it, indicating the action to be taken.


๙. ดำเนินการบันทึกข้อมูลยอดรายได้ลงในช่องบันทึก

ระบบบริหารจัดการข้อมูลกลางเพื่อการพัฒนาชุมชน



๑๐. เมื่อดำเนินการบันทึกข้อมูลลงในช่องเสร็จสิ้นให้ กดปุ่ม “บันทึกข้อมูล” ถ้าหากการบันทึกสำเร็จ จะปรากฏข้อความแจ้งการบันทึกพร้อมวันเวลาที่เปลี่ยนแปลง

ระบบบริหารจัดการข้อมูลกลางเพื่อการพัฒนาชุมชน



(การกดปุ่ม “บันทึกข้อมูล” ถือว่าเป็นการตรวจสอบและยืนยันข้อมูล ของอำเภอแล้ว
กรุณาตรวจสอบให้เรียบร้อยก่อนกดปุ่ม)

หมายเหตุ : ในกรณีที่ต้องการเพิ่มผู้ประกอบการรายใหม่ ให้แจ้งเจ้าหน้าที่เพื่อดำเนินการต่อไป

ระดับจังหวัดดำเนินการ

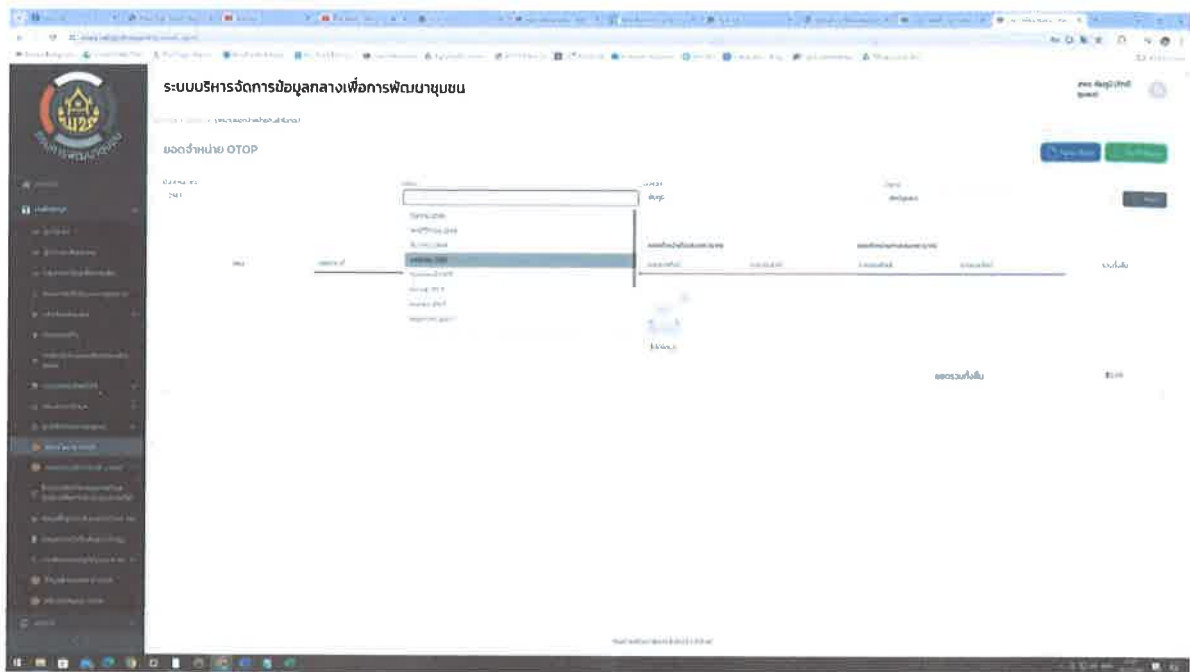
จังหวัดเข้าสู่ระบบโดยมีขั้นตอนเช่นเดียวกับอำเภอดำเนินการ

การตรวจสอบความถูกต้องและยืนยันข้อมูล

๑. เข้าหัวข้อ “บันทึกข้อมูล” → ยอดจำหน่าย OTOP

The image shows a mobile application interface for the OTOP (One Tambon One Product) management system. On the left is a dark sidebar menu with the logo of the Department of Provincial Administration, Ministry of Interior, Thailand. A red arrow points from a box containing the number '๑' to the 'บันทึกข้อมูล' (Record Information) menu item. Below it, another red arrow points from a box containing the number '๒' to the 'ยอดจำหน่าย OTOP' (OTOP Sales Volume) menu item. To the right of the menu is the main content area, titled 'ระบบบริหารจัดการข้อมูลกลางเพื่อการพัฒนาชุมชน' (Central Information Management System for Community Development) and 'หน้าหลัก' (Home). It features three main cards: a teal card for 'ข้อมูลจังหวัดที่มีการสร้าง' (Information of provinces that have been created), a blue card for 'ข้อมูลจังหวัดที่มีการพัฒนา' (Information of provinces that have been developed), and a yellow card for 'ข้อมูลจังหวัดที่มีการส่งเสริม' (Information of provinces that have been promoted). Each card has a title, a description, and a 'ดูข้อมูล' (View Information) button.

๒. เลือกเดือนและพื้นที่ที่ต้องการตรวจสอบ/ยืนยันข้อมูล



๓. หลังจากตรวจสอบข้อมูลเสร็จ แล้วกดปุ่ม “ล็อก” จะเป็นการยืนยันข้อมูลเข้าสู่ระบบ

ระบบบริหารจัดการข้อมูลกลางเพื่อการพัฒนาชุมชน

หน้า
ข้อมูล

หน้าแรก > ข้อมูล > รายงานแสดงรายอำเภอแบบโต้ตอบ

ยอดจำหน่าย OTOP

ปีงบประมาณ:
2567

เดือน:
ตุลาคม 2567

จังหวัด:
ฉะเชิงเทรา



อำเภอ:
บ้านฉาง

ปุ่ม: ล็อก

สถานะการล็อกข้อมูลระดับ จังหวัด (สถานะล็อกข้อมูล OTOPT ทั้งหมด) ล็อก ยกเลิก

สถานะการล็อกข้อมูลระดับ อำเภอ ล็อก ยกเลิก

กลุ่ม	ผลิตภัณฑ์	บัญชีผู้ผลิต (ผู้รับ) รายการ OTOPT	ยอดจำหน่าย (บาท)		ยอดจำหน่ายตามประเภท (บาท)		รวมทั้งสิ้น
			ยอดรวม	ยอดรวม	ยอดรวม	ยอดรวม	
1 บนม 3 บนม (สิ่งของอื่น (ไม่รวม))	สิ่งของ	กลุ่มสิ่งของชุมชน	10000		10000		20 000 00
2 บนม ๓ บนม (สิ่งของ (ไม่รวม))	สิ่งของ	กลุ่มสิ่งของชุมชน (ไม่รวม) (ไม่รวม) (ไม่รวม)	10000		10000		20 000 00
3 บนม 3 บนม (สิ่งของ (ไม่รวม) (ไม่รวม) (ไม่รวม))	สิ่งของ	กลุ่มสิ่งของชุมชน (ไม่รวม) (ไม่รวม) (ไม่รวม)	10000		10000		20 000 00

สถานะการล็อกข้อมูลระดับ จังหวัด (อำเภอที่ล็อกข้อมูล: 0/16 อำเภอ)	3	 ล็อก	 ปลดล็อก	4
สถานะการล็อกข้อมูลระดับ อำเภอ	1	 ล็อก	 ปลดล็อก	2

คำอธิบาย เงื่อนไขและการใช้งาน “ปุ่มล็อก” (ยืนยันข้อมูล)

ปุ่มที่ ๑ : ยืนยันข้อมูลเฉพาะพื้นที่ที่เลือก (อำเภอที่เลือกดู) หลังจาก “ล็อก” ไปแล้วอำเภอจะไม่สามารถทำการแก้ไขข้อมูลได้

ปุ่มที่ ๒ : ปลดล็อก พื้นที่ที่เลือก (อำเภอที่เลือกดู) เพื่อให้แก้ไขข้อมูลได้

ปุ่มที่ ๓ : ยืนยันข้อมูล “ทั้งจังหวัด” หลังจาก “ล็อก” ไปแล้วอำเภอจะไม่สามารถทำการแก้ไขข้อมูลได้

ปุ่มที่ ๔ : ปลดล็อก “ทั้งจังหวัด” เพื่อให้แก้ไขข้อมูลได้

(ข้อควรระวัง : ถ้าหากจังหวัดล็อกค “ล็อก” ข้อมูล ข้อมูลจะไม่ถูกยืนยัน และขึ้นในระบบรายงานของกรมฯ)

การพิมพ์รายงาน

๑. เลือกหัวข้อ รายงาน → ยอดจำหน่าย OTOP เลือกไปที่ส่วน “ส่งออกข้อมูล”

ระบบบริหารจัดการข้อมูลกลางเพื่อการพัฒนาชุมชน

หน้าหลัก / รายงาน

ภาพรวม รายเดือน **ส่งออกข้อมูล**

รายงานยอดจำหน่ายสินค้า OTOP

0 ยอดจำหน่าย
2567

112,178,251,056 บาท
ข้อมูล ณ วันที่ 12/01/2567

แสดงรายละเอียดตามเขตจังหวัด

จังหวัด	ยอดจำหน่าย (บาท)
กรุงเทพมหานคร	~10,000,000,000
นนทบุรี	~8,000,000,000
ปทุมธานี	~7,000,000,000
นครปฐม	~6,000,000,000
สุพรรณบุรี	~5,000,000,000
กาญจนบุรี	~4,000,000,000
ราชบุรี	~3,000,000,000
สมุทรสาคร	~2,000,000,000
สมุทรสงคราม	~1,500,000,000
เพชรบุรี	~1,000,000,000
ประจวบคีรีขันธ์	~800,000,000
ชุมพร	~600,000,000
สุราษฎร์ธานี	~500,000,000
นครศรีธรรมราช	~400,000,000
กระบี่	~300,000,000
พังงา	~200,000,000
ภูเก็ต	~150,000,000
สตูล	~100,000,000
ยะลา	~80,000,000
นราธิวาส	~60,000,000

ระบบบริหารจัดการข้อมูลกลางเพื่อการพัฒนาชุมชน

หน้าหลัก / รายงาน

ภาพรวม รายเดือน **ส่งออกข้อมูล**

ส่งออกข้อมูล

- [ส่งออกข้อมูล แบบสรุปภาพรวมรายงานยอดจำหน่ายสินค้า OTOP \(จังหวัด\)](#)
- [ส่งออกข้อมูล แบบสรุปภาพรวมรายงานยอดจำหน่ายสินค้า OTOP \(รายเดือน แยกตามประเภทผลิตภัณฑ์\)](#)
- [ส่งออกข้อมูล แบบสรุปภาพรวมรายงานยอดจำหน่ายสินค้า OTOP \(รายเดือน แยกตามการขายในประเภทของประเทศเพื่อนบ้าน\)](#)
- [ส่งออกข้อมูล แบบสรุปรายงานยอดจำหน่ายสินค้า OTOP \(รายจังหวัด\)](#)
- [ส่งออกข้อมูล แบบรายงานเปรียบเทียบยอดจำหน่ายในประเทศและต่างประเทศ \(รายจังหวัด\)](#)
- [ส่งออกข้อมูล แบบรายงานผลการจำหน่ายสินค้าในโครงการ หมู่ตำบล หมู่ผลิตภัณฑ์](#)
- [ส่งออกข้อมูล แบบรายงานข้อมูลผลการจำหน่ายสินค้าหนึ่งตำบล หนึ่งผลิตภัณฑ์ แยกตามประเภทผลิตภัณฑ์ \(รตค\)](#)
- [ส่งออกข้อมูล แบบรายงานข้อมูลผลการจำหน่ายสินค้าหนึ่งตำบล หนึ่งผลิตภัณฑ์ รายอำเภอ \(รตอ\)](#)

แบบจัดเก็บข้อมูลรายได้จากการจำหน่ายผลิตภัณฑ์ OTOP

สิ่งที่ส่งมาด้วย ๑

ประจำปีงบประมาณ พ.ศ. ๒๕๖๗

จังหวัด.....

ประจำเดือน.....

รค.๑

รายได้จากการจำหน่ายสินค้าที่ลงทะเบียน OTOP ปี ๒๕๕๗ - ๒๕๖๗ ทุกผลิตภัณฑ์ จำแนกตาม ๕ กลุ่มประเภทผลิตภัณฑ์ ที่เข้ารับการคิดสรร OPC และไม่ได้เข้ารับการคิดสรรฯ

ที่	รายชื่อกลุ่ม/ ผู้ผลิต ผู้ประกอบการ OTOP	ประเภทผลิตภัณฑ์				ประเภทกลุ่ม/ผู้ผลิต ผู้ประกอบการ OTOP			ยอดจำหน่าย (บาท)			รวมทั้งสิ้น											
		อาหาร	เครื่องดื่ม	ผ้าฯ	ของใช้	กลุ่มผู้ผลิต ชุมชน	ผลิตภัณฑ์ ชุมชนที่เป็น เจ้าของรายเดียว	ในประเทศ			ต่างประเทศ												
								ขาย ออฟไลน์	ขาย ออนไลน์	ขาย ออฟไลน์													
	อำเภอ																						
	รวม																						

หมายเหตุ

- รายงานทุกสิ้นเดือน ทางระบบงานศูนย์ข้อมูลกลาง (DOC)
- หากกลุ่ม/ผู้ผลิตฯ มีผลิตภัณฑ์มากกว่า ๑ ประเภท ให้พิมพ์ชื่อรายชื่อกกลุ่ม/ผู้ผลิตฯ เพิ่ม ตามจำนวนประเภทผลิตภัณฑ์
- อำเภอจัดเก็บแบบรายงานเป็นหลักฐานเชิงประจักษ์

๔. ใส่รหัสผู้ใช้งานและรหัสผ่านระดับอำเภอ เพื่อเข้าสู่ระบบ



• รหัสผู้ใช้งาน

กรุณากรอกรหัสผู้ใช้งาน

• รหัสผ่าน

กรุณากรอกรหัสผ่าน

เข้าสู่ระบบ เกลี้ย

๕. การบันทึกข้อมูลยอดรายได้ ไปที่หัวข้อ “บันทึกข้อมูล” และเลือก “ตลาดไทยคนไทยยิ้มได้”

ระบบบริหารจัดการข้อมูลกลางเพื่อการพัฒนาระดับอำเภอ

หน้าหลัก

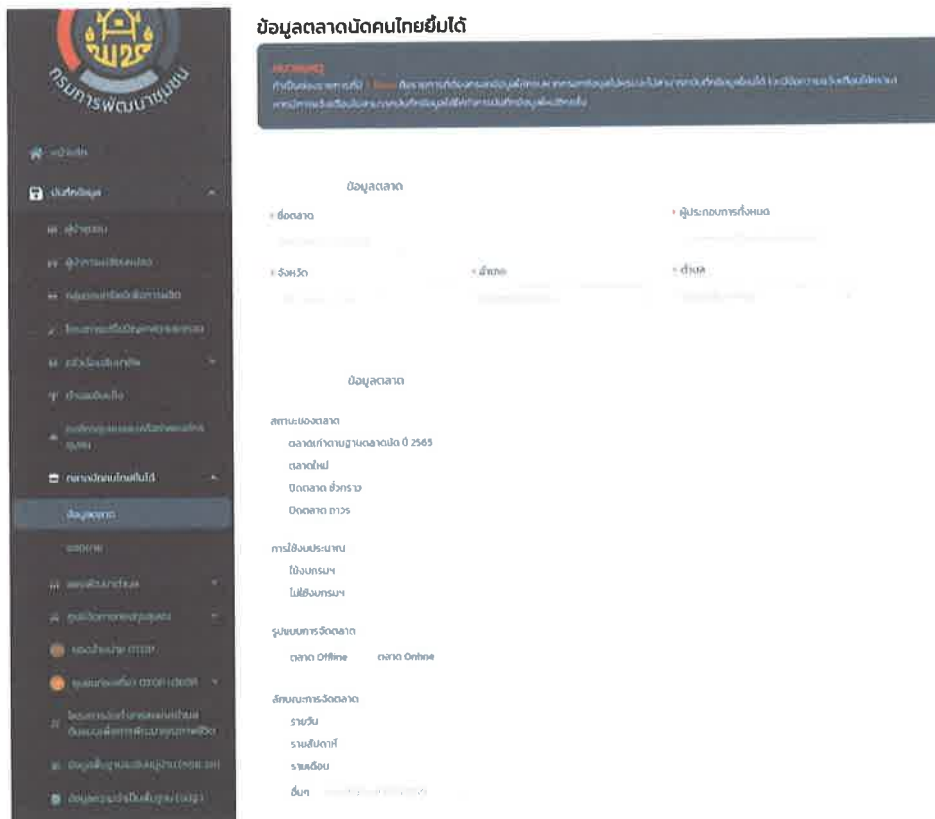
1

2

การบันทึก "ข้อมูลตลาด" เพิ่ม



๑. เลือกไปที่ "ตลาดนัดคนไทยยิ้มได้" เลือกหัวข้อข้อมูล "ข้อมูลตลาด"
๒. เลือกตำบล / อำเภอ ที่ต้องการบันทึก
๓. เลือกสร้างข้อมูล



๔. บันทึกข้อมูลให้ครบถ้วน และกดปุ่ม "บันทึกข้อมูล" เมื่อบันทึกเสร็จ

การรายงานยอดรายได้ตลาด

ระบบบริหารจัดการข้อมูลกลางเพื่อการพัฒนาชุมชน

ยอดขายตลาดนัดคนไทยยิ้มได้

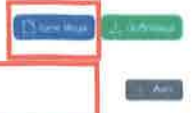
ข้อมูลระบบ
สรุป

1

2

สถานะ: อนุมัติ (โปรด
ดูรายละเอียด)

วันที่	วันที่	วันที่	วันที่
11/01/2564	11/01/2564	11/01/2564	11/01/2564



๑. เลือกเดือน / ตำบล ที่ต้องการบันทึกข้อมูล

๒. เลือก Sync ข้อมูล

ยอดขายตลาดนัดคนไทยยิ้มได้

ข้อมูลระบบ
สรุป

วันที่
11/01/2564

ตำบล
ตำบลบ้านใหม่

วันที่
11/01/2564

ตำบล



สถานะการเลือกข้อมูลระบบด้วย 6/11/2564 **สถานะ: อนุมัติ (โปรดดูรายละเอียด)**

สถานะการเลือกข้อมูลระบบด้วย ตำบล

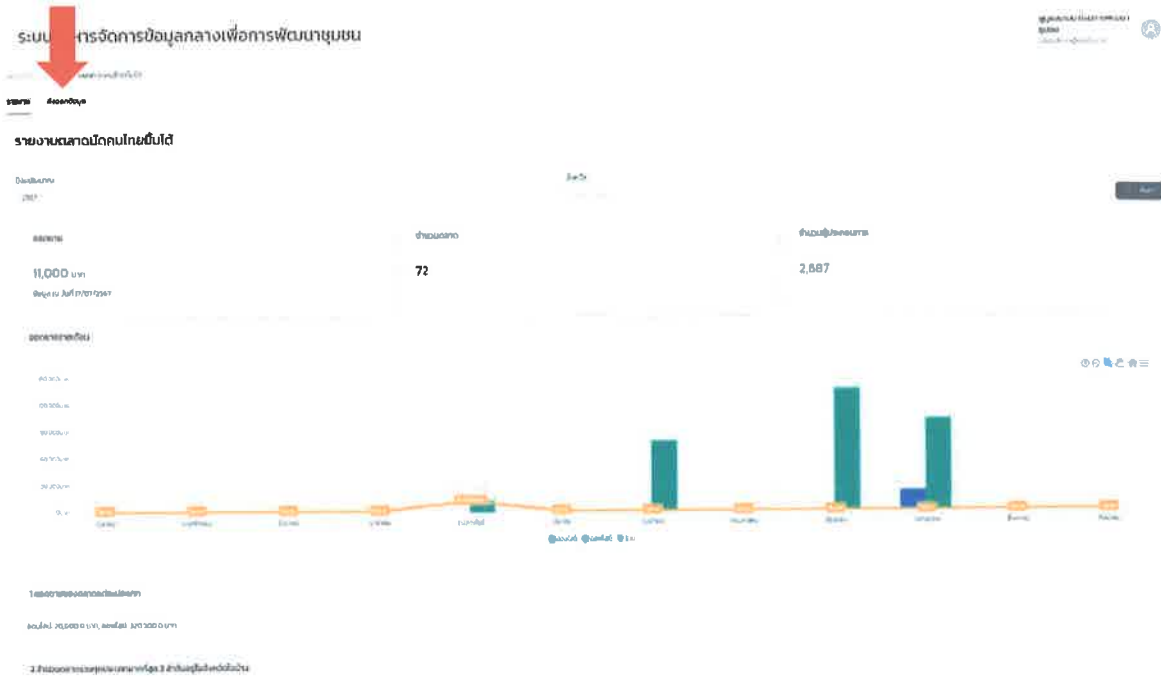
ข้อมูลตลาด	ข้อมูลการขายตลาดนัด	ข้อมูลการขายตลาดนัด	จำนวนรายได้ (บาท)				รวมทั้งหมด
			จำนวนรายได้	จำนวนรายได้	จำนวนรายได้	จำนวนรายได้	
1 ตลาดนัดชุมชนวัดบ้านหนองบัว	ตลาด OTOP	ตลาด	0	0	0	0	0.00
2 ตลาดนัดชุมชนวัดหนองบัว	ตลาด OTOP	ตลาด	0	0	0	0	0.00
3 ตลาดนัดชุมชนวัด	ตลาด OTOP	ตลาด	0	0	0	0	0.00
4 ตลาดนัดชุมชนวัด	ตลาด OTOP	ตลาด	0	0	0	0	0.00
5 ตลาดนัดชุมชนวัด	ตลาด OTOP	ตลาด	0	0	0	0	0.00
6 ตลาดนัดชุมชนวัดหนองบัว	ตลาด OTOP	ตลาด	0	0	0	0	0.00

๓. ดำเนินการบันทึกข้อมูลยอดรายได้ลงในช่องบันทึกและกดบันทึกข้อมูล เมื่อบันทึกข้อมูลเสร็จสิ้น
(การกดปุ่ม “บันทึกข้อมูล” ถือว่าเป็นการตรวจสอบและยืนยันข้อมูล ของอำเภอแล้ว
กรุณาตรวจสอบให้เรียบร้อยก่อนกดปุ่ม)

หมายเหตุ : ๑. ในกรณีที่ต้องการเพิ่มผู้ประกอบการรายใหม่ ให้แจ้งเจ้าหน้าที่เพื่อดำเนินการต่อไป
๒. การบันทึกต้องบันทึก “ข้อมูลตลาด” ก่อน จึงจะสามารถบันทึก “ยอดรายได้ตลาด” ได้

การพิมพ์รายงาน

๑. เลือกหัวข้อ รายงาน → เลือกไปที่ส่วน “ส่งออกข้อมูล”



ระบบบริหารจัดการข้อมูลกลางเพื่อการพัฒนาชุมชน

หน้าหลัก / รายงาน / ตลาดนัดคนไทยเชียงใหม่

รายงาน ส่งออกข้อมูล

ส่งออกข้อมูล

[- ส่งออกข้อมูล แบบสรุปตลาดนัดคนไทยเชียงใหม่](#)

ระดับจังหวัดดำเนินการ

จังหวัดเข้าสู่ระบบโดยมีขั้นตอนเช่นเดียวกับอำเภอดำเนินการ

การตรวจสอบความถูกต้องและยืนยันข้อมูล

๑. เข้าหัวข้อ “บันทึกข้อมูล” → ตลาดนัดคนไทยยิ้มได้ → ยอดขาย

ระบบบริหารจัดการข้อมูลกลางเพื่อการพัฒนาชุมชน

หน้าหลัก

1

2

ข้อมูลการขายสินค้า

จำนวนสินค้า 6000 ชิ้น

จำนวนเงิน 2,000,000 บาท

จำนวนสินค้าคงคลัง

ข้อมูลการขายบริการ

SELECT DATA

LINK TO DATA

LINK TO DATA

ข้อมูลการขายสินค้า

488 บาท

SELECT DATA

สถานะการล็อกข้อมูลระดับ จังหวัด (อำเภอที่ล็อกข้อมูล: 0/16 อำเภอ)	3	<input type="button" value="🔒 ล็อก"/>	<input type="button" value="🔓 ปลดล็อก"/>	4
สถานะการล็อกข้อมูลระดับ อำเภอ	1	<input type="button" value="🔒 ล็อก"/>	<input type="button" value="🔓 ปลดล็อก"/>	2

คำอธิบาย เงื่อนไขและการใช้งาน “ปุ่มล็อก” (ยืนยันข้อมูล)

ปุ่มที่ ๑ : ยืนยันข้อมูลเฉพาะพื้นที่ที่เลือก (อำเภอที่เลือกดู) หลังจาก “ล็อก” ไปแล้วอำเภอจะไม่สามารถทำการแก้ไขข้อมูลได้

ปุ่มที่ ๒ : ปลดล็อก พื้นที่ที่เลือก (อำเภอที่เลือกดู) เพื่อให้แก้ไขข้อมูลได้

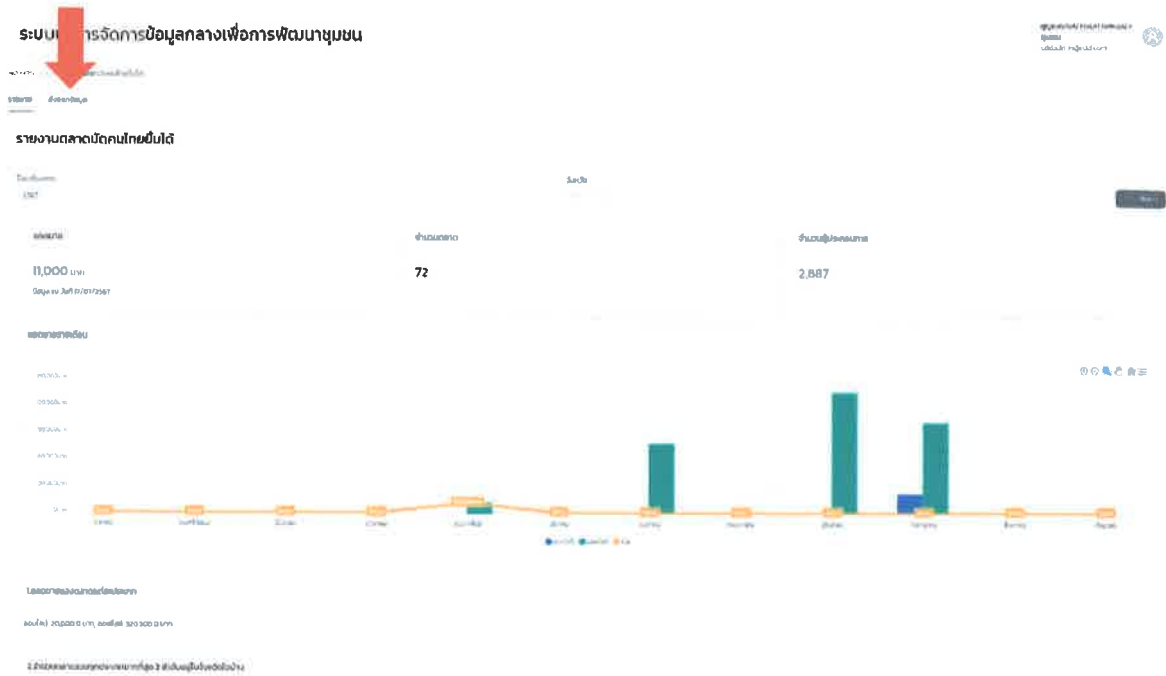
ปุ่มที่ ๓ : ยืนยันข้อมูล “ทั้งจังหวัด” หลังจาก “ล็อก” ไปแล้วอำเภอจะไม่สามารถทำการแก้ไขข้อมูลได้

ปุ่มที่ ๔ : ปลดล็อก “ทั้งจังหวัด” เพื่อให้แก้ไขข้อมูลได้

(ข้อควรระวัง : ถ้าหากจังหวัดล็อก “ล็อก” ข้อมูล ข้อมูลจะไม่ถูกยืนยันและขึ้นในระบบรายงานของกรมฯ)

การพิมพ์รายงาน

๑. เลือกหัวข้อ รายงาน → ตลาดนัดคนไทยยิ้มได้ เลือกไปที่ส่วน “ส่งออกข้อมูล”



ระบบบริหารจัดการข้อมูลกลางเพื่อการพัฒนาชุมชน

หน้าหลัก / รายงาน / ตลาดนัดคนไทยยิ้มได้

รายงาน

[ส่งออกข้อมูล](#)

ส่งออกข้อมูล

[- ส่งออกข้อมูล แบบสรุปตลาดนัดคนไทยยิ้มได้](#)

แบบรายงานข้อมูลตลาดนัดคนไทยยืมได้ ประจำปีงบประมาณ พ.ศ. ๒๕๖๗

จังหวัดสกลนคร

อำเภอ.....

ประจำเดือน.....

ที่	ชื่อตลาด	ตำบล	อำเภอ	ผู้ประกอบการทั้งหมด	สถานะของตลาด (ใส่เครื่องหมาย /)				รูปแบบการจัดตลาด (ใส่เครื่องหมาย /)			ลักษณะการจัดตลาด (ใส่เครื่องหมาย /)			
					ตลาดใหม่	ปิดตลาดชั่วคราว	ปิดตลาดถาวร	ไม่ใช้งาน	ตลาด Offline	ตลาด Online	รายสัปดาห์	รายเดือน	อื่นๆ		
					ตลาดเก่าตามฐานตลาดนัดปี ๒๕๖๖				ใช้งาน	ไม่ใช้งาน	ตลาด Offline	ตลาด Online	รายสัปดาห์	รายเดือน	อื่นๆ

ลงชื่อ.....ผู้รายงาน
(.....)

วันที่..... เดือน..... ๒๕๖๗

หมายเหตุ : รายงานข้อมูลตลาดนัดคนไทยยืมได้ภายในไตรมาส ๔ (๒๐ กันยายน ๒๕๖๗) ในรูปแบบไฟล์ Excel ผ่านทางกลุ่มไลน์ OTOPip

นิยาม รายงาน หมายถึง เปิดประจำทุกวัน (๓๐ วัน)

รายสัปดาห์ หมายถึง เปิดประจำทุกสัปดาห์ (อย่างน้อย สัปดาห์ละ ๑ ครั้ง)

รายเดือน หมายถึง เปิดประจำทุกเดือน (อย่างน้อย เดือนละ ๑ ครั้ง)